



### Меры предосторожности:


 Детские кровати и другие предметы мебели, которыми пользуется ребенок, лучше располагать вдали от окна. У ребенка не должно быть возможности самостоятельно по средствам иных предметов мебели, расположенных в непосредственной близости от окна, забираться на подоконник.

 Установите предохранительные устройства, например, оконную решетку. Они могут быть трех типов:


Стационарные на всё окно. Обычно используются как защита от взлома.

Декоративные на нижнюю половину рамы, защищающие самую опасную для ребенка область.

Съемные, устанавливаемые в том случае, когда створки полностью распахиваются. Механизм установки и съема не позволит малышу самостоятельно их снять, а значит, он будет защищен.

 Помните, что стекло – не препятствие для ребенка. Если вы переживаете, что ребенок может разбить окно, то воспользуйтесь стеклопакетами с ударопрочными стеклами. Причем бронированная пленка безопасности, которая укрепляет стекло, не только защитит его от ударов, но и удержит в раме даже при образовании

трещин, что, с одной стороны, позволит избежать травм и порезов, а с другой стороны, даст возможность стеклу выполнять свои защитные функции до замены.

 Не оставляйте окна открытыми нараспашку, используйте фиксаторы или по возможности открывайте окно в верхнем положении.



# ВНИМАНИЕ

## Окно – смертельная опасность для ребенка

Отдел образования

Департамента социальной политики МО  
«Городской округ Ногликский»

2019 г.

## Уважаемые родители!

Теплая погода и невнимание взрослых создают условия для трагических происшествий с детьми.

Каждый год из окон домов выпадают более 5000 детей. Все случаи сопровождаются тяжелыми ранениями и даже смертью. Теплый воздух и ласковое весеннее солнышко нередко становятся косвенными причинами травм и гибели детей.

Когда на улице становится уже тепло, а кондиционер включать ещё рано, окно нараспашку – отличный вариант, чтобы охладить и проветрить помещение.



**Внимание! ОПАСНОСТЬ!**


**Ситуации, когда взрослые оставляют открытыми окна с наличием в оконных проёмах москитной сетки, наличие которой несет в себе мнимую иллюзию «закрытого окна для ребенка».**


**Невнимательность и рассеянность взрослых, не удостоверившихся в том, что в помещении закрыты все окна.**


**Временная утрата контроля за малолетними детьми в связи с различными бытовыми или иными.**

**Неправильная расстановка мебели в помещении, позволяющая ребенку самостоятельно забираться на подоконники.**

## Оставляя ребенка дома, помните:

 Чаще всего из окон выпадают маленькие дети. Дети, оставленные без присмотра взрослых, или маленькие дети, которых оставили под присмотром пожилых или несовершеннолетних людей – одна из самых распространенных причин гибели детей.

 Люди преклонного возраста зачастую не могут в полной мере уследить за юркими и активными малышами. Достаточно отвлечься на минуту, чтобы произошла беда.

 Несовершеннолетние же дети в первую очередь сами дети, и потому еще слишком легкомысленны, и не в полной мере осознают всю опасность ситуации.



# Памятка для родителей по профилактике выпадения детей из окна



**У Вашего  
ангела  
нет крыльев**

## Уважаемые родители!

Ежегодно с началом летне-весеннего сезона регистрируются случаи гибели детей при выпадении из окна! Как правило, во всех случаях падения дети самостоятельно забрались на подоконник, используя в качестве подставки различные предметы мебели, и, опираясь на противомоскитную сетку, выпадали из окна вместе с ней. При этом подавляющее большинство падений происходили из-за недостатка контроля взрослыми за поведением детей, рассеянностью родных и близких, забывающих закрывать окна, отсутствие на окнах блокираторов или оконных ручек-замков, неправильной расстановкой мебели, дающей возможность детям самостоятельно забираться на подоконники, и наличие москитных сеток, создающих иллюзию закрытого окна.

## Рекомендации родителям: «Угроза выпадения ребенка из окна»

- Не оставлять окна открытыми, если дома маленький ребенок, поскольку достаточно отвлечься на секунду, которая может стать последним мгновением в жизни ребенка или искалечить её навсегда.
- Не использовать москитные сетки без соответствующей защиты окна – дети любят опираться на них, воспринимая как надёжную опору, а потом выпадают вместе с ними наружу.
- Не оставлять ребенка без присмотра, особенно играющего возле окон и стеклянных дверей.
- Не ставить мебель поблизости окон, чтобы ребёнок не взобрался на подоконник и не упал вниз.
- Не следует позволять детям прыгать на кровати или другой мебели, расположенной вблизи окон.
- Не следует класть вещи в беспорядке в процессе уборки возле балконных или межкомнатных остеклённых дверей, так как ребёнок может споткнуться и нанести себе травму.
- Преподавать детям уроки безопасности. Учить старших детей присматривать за младшими.
- Тщательно подобрать аксессуары на окна для детской комнаты. В частности, средства солнцезащиты, такие как жалюзи и рулонные шторы должны быть без свисающих шнуров и цепочек. Ребёнок может в них запутаться и спровоцировать удушье.
- Посадить под окнами зелёные насаждения, особенно, если вы живёте в частном доме, которые смогут смягчить приземление в случае выпадения ребёнка из окна.
- Установить на окна блокираторы или оконные ручки-замки с ключом препятствующие открытию окна ребёнком самостоятельно.

Но всё же, уважаемые родители, гораздо спокойнее и безопаснее, по возможности, не оставлять маленького ребёнка одного, а брать с собой. В крайнем случае, кооперироваться со знакомыми, родственниками и оставлять ребёнка у них или приглашать «свободных» родственников к себе, чтобы они посидели с ребёнком. Конечно, от всего не застрахуешься, но сделать то, что в наших силах, чтобы обезопасить ребёнка, мы обязаны.